

附件 2:

## 腾讯会议（电脑）操作指南

### 一、下载腾讯会议电脑版软件



### 二、【注册登录】（推荐使用微信一键登录，第一次登陆需要手机验证）



### 三、在登录后的页面，点击加入会议。



四、输入会议号（各赛道工作人员会在群里统一通知指定会议号。如要求密码，则输入密码。以下划红线处，要输入或者勾选），请务必输入【作品编号+真实姓名】。




五、进入会议后静音点击【开启视频】，如发言点击【解除静音】。



六、大赛需要统一设置虚拟背景，主页面选择【设置】在【虚拟背景】请在这里选取保存在电脑桌面的决赛腾讯会议虚拟背景（附件2）即可。注意！视频镜像效果不要勾选！



七、参赛作品主要答辩人需共享屏幕，点击下方菜单栏【共享屏幕】，点击共享桌面 1 或指定 WPS 等 PPT 播放软件，请务必开启摄像头，露出答辩者正脸，若需要播放视频，请勾选【同时共享电脑声音】。



# 第二届大学生低碳循环科技创新大赛决赛

中国·杭州  
2023年8月10日

- 静音
- 开启视频
- 共享屏幕**
- 安全
- 邀请
- 管理成员(1)
- 聊天
- 录制
- 分组讨论
- 应用
- 设置
- 结束会议

## 选择共享内容

标准

高级

腾讯文档



桌面1


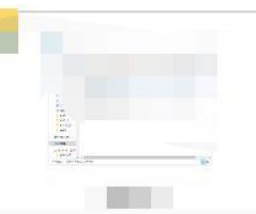


白板



仅电脑声音

全部



同时共享电脑声音



视频流畅度优先



人像画中画



确认共享